


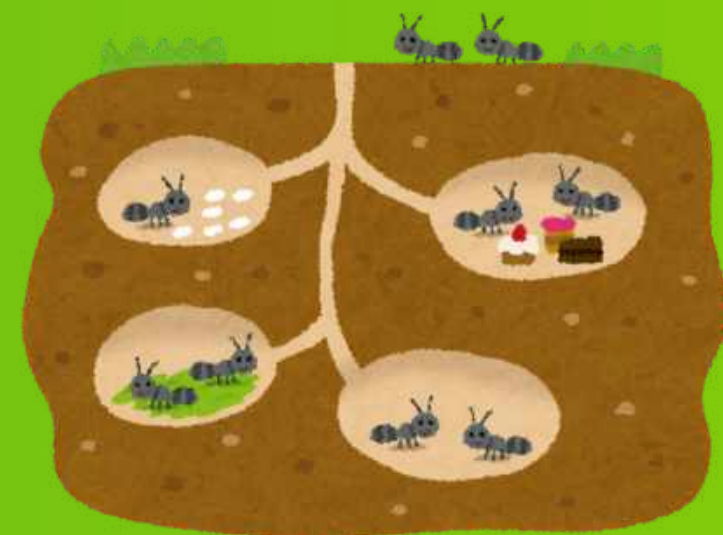



Optymistyczny
maj



Podczas realizacji tematu „Czyim domem jest łąka?”:

- dowiemy się jakie zwierzęta mieszkają na łące
- poznamy nazwy niektórych ziół i ich zastosowania
- będziemy tworzyć nasz przedszkolny zielnik
- poćwiczymy słuch fonematyczny podczas wysłuchiwania głosek na początku wyrazów
- utrwalimy wygląd poznanych liter
- będziemy doskonalić umiejętność wykonywania obliczeń oraz kontynuowania rytmów
- poznamy cykl rozwoju żaby
- dowiemy się, co dzieje się w mrowisku
- zobaczymy jak przyroda może inspirować człowieka podczas poznania wybranych strojów ludowych
- wykonamy prace plastyczne „Dmuchawce” oraz “Mrowisko”.





Podczas realizacji tematu „Warszawa - stolica Polski”:



- poznamy legendę o Warsie i Sawie - wskazywanie na mapie fizycznej Polski: Warszawy, Wisły, gór, morza;
- ułożymy herb Warszawy - składanie obrazka pociętego na części, przyklejanie go na kartkę;
- wykonamy pracę plastyczną „Warszawska Syrenka”
- będziemy oglądać na ilustracjach „Warszawskie zabytki”, rozmawiać na ich temat.
- bawić się przy piosence „Płynie Wisła”
- rozpoznawać zwierzęta, które można spotkać w wodzie i na wiślanym brzegu.
- obejrzymy film „Warszawa z lotu ptaka”;
- wspólnie stworzymy grę dydaktyczną „Wycieczka po Warszawie”;







Podczas realizacji tematu „Sportowe wyzwania”:



- poznamy różne dyscypliny sportowe
- będziemy rozwijać naszą sprawność fizyczną w trakcie zabaw doskonalących zmysł równowagi, umiejętności skoku w dal oraz rzutu i chwytu piłki




- wykonamy szereg ćwiczeń z elementami jogi i aerobiku
- będziemy naśladować określone sekwencje ruchów przy muzyce
- wykonamy ćwiczenia oddechowe
- poćwiczymy umiejętność orientacji w przestrzeni oraz umiejętność rozpoznawania strony lewej i prawej



- wykonamy ćwiczenia matematyczne w trakcie zabawy „Piłeczki”
- będziemy doskonalić umiejętność współpracy podczas zabaw z woreczkami

- dowiemy się co to „zdrowy duch rywalizacji” oraz „zasady fair play”
- poznamy literę Z, z
- wykonamy prace plastyczne „Rowery”.





Podczas realizacji tematu "Moja mama i mój tata":

- wysłuchamy opowiadania M. Strękowskiej - Zaremby „Niedaleko pada jabłko od jabłoni”, porozmawiamy na temat opowiadania;
- stworzymy galerię rzeczy ulubionych przez mamy;
- będziemy odgadywać za pomocą dotyku co znajduje się w garażu taty;
- przeliczać różne narzędzia;
- formułować życzenia dla mamy i taty;
- naśladować czynności jakie wykonuje mama, jakie tata oraz próbować odgadnąć co to za czynność;
- wykonamy portret mamy i taty;
- aktywnie uczestniczyć w zabawach ruchowych, muzycznych, ćwiczeniach gimnastycznych w sali oraz placu zabaw;



- będziemy uczyć się piosenki „Najwspanialsi”

1. Moja mama, dobra wróżka, sok przynosi mi do łóżka.

Tatę to mam bohatera, na wycieczki mnie zabiera.

Moja mama piękna taka, zawsze dla mnie ma buziaka.

Tata mnie za rękę bierze, jeździ ze mną na rowerze.

Ref.: Będę taka sama.

Będę taki sam.

Bo najlepszych rodziców w świecie mam.

2. Moja mama tak czaruje, że się obiad sam gotuje.

Tata także chce czarować – wspólnie obiad przygotować.

Moja mama czyta baśnie, gdy nie mogę zasnąć właśnie.

Tata ma pomysłów wiele na soboty i niedziele.

Ref.: Będę taka sama... (bis)

3. Naleśniki w czekoladzie na talerzu mama kładzie.

Tata wnosi torby duże, a dla mamy – piękne róże.

Mama co dzień dba o wszystko i jest zawsze przy mnie blisko.

Tata za to zna pół świata, uczy siostrę, mnie i brata.

Ref.: Będę taka sama... (bis)

